

## Insérer un lien hypertexte

### Créer un lien Vers une vidéo

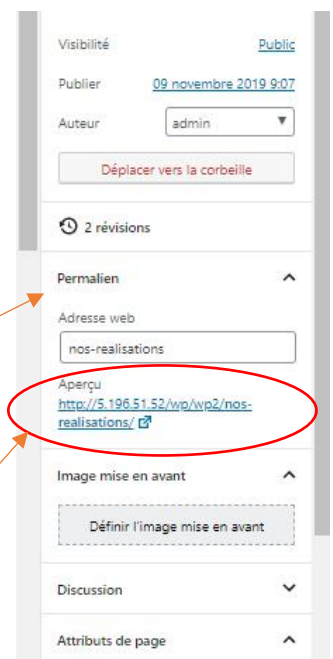
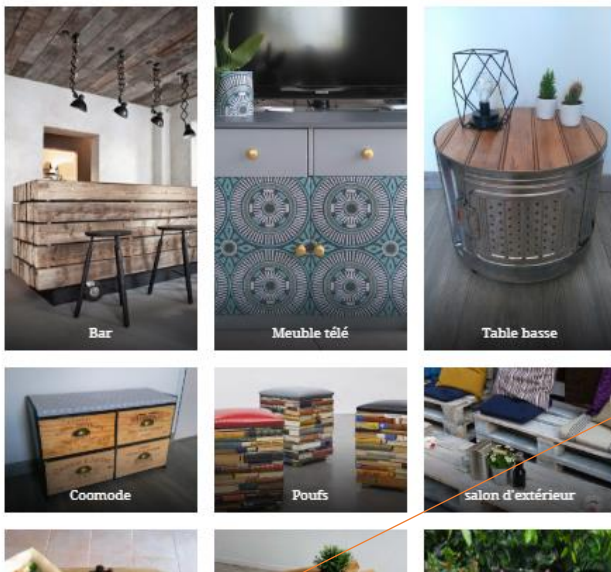
- Sélectionner une vidéo sur youtube
- Copier son adresse URL
- Coller l'adresse dans la page qui vous intéresse, puis faites entrer sur votre clavier

### Créer un lien hypertexte dans le texte d'une page ou d'un article que vous avez créé

- Lien interne :

Allez sur l'article ou la page vers lequel vous souhaitez faire un lien, cliquez sur « modifier »

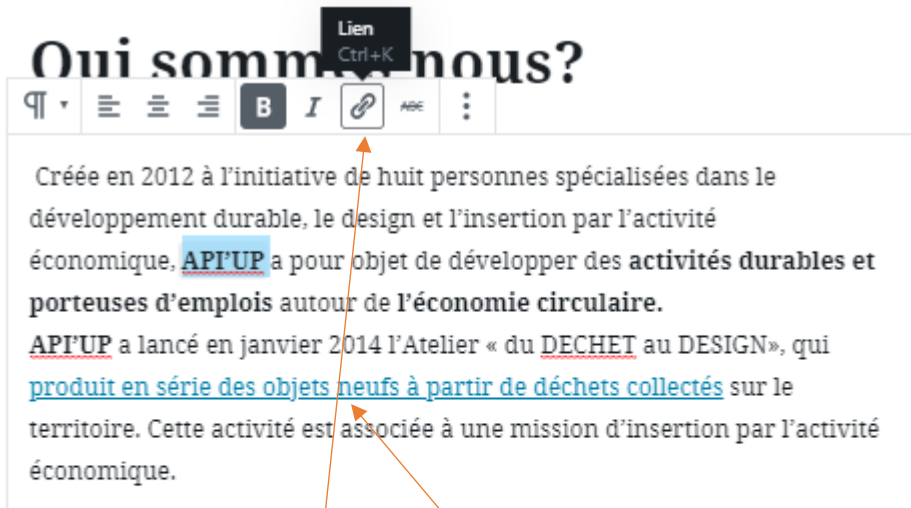
#### Nos réalisations



Cliquez sur « Permalien » et copiez l'adresse en faisant clic-droit

Retournez sur la page ou l'article à partir duquel vous souhaitez créer le lien, cliquez sur « modifier »

# Oui sommes-nous?



Créée en 2012 à l'initiative de huit personnes spécialisées dans le développement durable, le design et l'insertion par l'activité économique, **API'UP** a pour objet de développer des **activités durables et porteuses d'emplois** autour de **l'économie circulaire**.

**API'UP** a lancé en janvier 2014 l'Atelier « du **DECHET** au DESIGN », qui **produit en série des objets neufs à partir de déchets collectés** sur le territoire. Cette activité est associée à une mission d'insertion par l'activité économique.

S'inscrivant dans les valeurs de **l'économie circulaire et solidaire**, la démarche « du DECHET au DESIGN » **permet à tous de devenir acteur du développement durable** en faisant l'acquisition d'un mobilier fabriqué dans notre atelier. Nos équipes travaillent avec l'**UPCYCLING**, procédé industriel de transformation des déchets en objets neufs à plus forte valeur esthétique.

Dans votre contenu, à l'aide de la souris **sélectionnez le mot ou la phrase qui vous servira de lien hypertexte**, puis cliquez sur « **lien** ». Collez l'adresse et faites entrer

- **Lien externe :**

**Choisissez sur Google un article ou une vidéo. Copiez le lien** ensuite la procédure est la même.